



**МЕЖДУНАРОДНАЯ ФЕДЕРАЦИЯ КОННОГО СПОРТА
ОТДЕЛЕНИЕ ПАРАЛИМПИЙСКОГО КОННОГО СПОРТА**

**РУКОВОДСТВО ПО
КОМПЕНСИРУЮЩИМ
ВСПОМОГАТЕЛЬНЫМ СРЕДСТВАМ ДЛЯ
ПАРАЛИМПИЙСКИХ КОННОСПОРТИВНЫХ
СОРЕВНОВАНИЙ FEI PE.**

Действует с 1 апреля 2009 года.
Обновлено 12 апреля 2011 года.



Москва – 2011

Компенсирующие вспомогательные средства используются всадниками для возмещения их физических или сенсорных ограничений из-за их нарушений, что даёт им возможность ездить верхом. Например, опора для руки на передней части седла облегчает некоторым всадникам с высокой степенью повреждения связок спины сохранять баланс корпуса на лошади. Компенсирующие вспомогательные средства не используются для компенсации недостатка мастерства езды или как средство повышения уровня исполнения лошадью элементов выездки – это должно быть достигнуто посредством обучения. Хорошее самочувствие лошади является преобладающим фактором при рассмотрении использования любого компенсирующего вспомогательного средства.

Статьи из Правил FEI для паралимпийских конноспортивных соревнований по выездке: *«Всадникам с нарушениями разрешено при участии в соревнованиях FEI по выездке использование компенсирующих вспомогательных средств в соответствии с их картой FEI PE ID, которые определены Правилами PE и одобрены Комитетом по выездке FEI.»*

«Всадник отвечает за то, что все используемые им специальные приспособления и компенсирующие вспомогательные средства разрешаются Правилами PE, и все они отмечены в его карте ID FEI PE». (8428.11)

При подготовке этого документа были использованы текущие «Правила FEI для паралимпийских конноспортивных соревнований по выездке» и «Руководство FEI по медицинской классификации для международных паралимпийских соревнований». Всадники, тренеры и официальные лица должны ссылаться на документы, доступные на вебсайтах, указанных ниже:

<http://www.fei.org/Disciplines/Para-Equestrian/Rules/Pages/Regulations.aspx>

<http://www.fei.org/Disciplines/Para-Equestrian/Pages/Classification.aspx>

Компенсирующие вспомогательные средства могут быть разделены на две группы:

- переделанное или изменённое снаряжение или компенсирующая экипировка:
 - при потере функций; например, повод с петлями для всадника с недостаточно крепким сжатием кистей;
 - при плохом контроле конечностей; например, безопасное стремя, прикрепленное к подпруге кожаным ремнём;
- вспомогательные средства, помогающие всаднику получить равные возможности с другими спортсменами; например, использование голосовых маркёров для всадников с визуальными нарушениями или использование хлыстов при недостаточном контроле ног.

Роль классификаторов в отношении компенсирующих вспомогательных средств тройная.

- Помочь всадникам понять, какие вспомогательные средства имеются в их распоряжении.
- Вместе с Техническим делегатом и/или Главным стюардом следить за тем, чтобы компенсирующие вспомогательные средства, которыми пользуется всадник, соответствовали его профилю и Уровню.
- Сотрудничать с приглашаемыми на соревнования официальными лицами, чтобы гарантировать, что всадники используют разрешённые и утверждённые компенсирующие вспомогательные средства.

Компенсирующие вспомогательные средства могут быть разделены на категории:

Модификация и/или адаптация:

- Седельное снаряжение
 - ± Сёдла
 - ± Уздечки/поводья
 - Стремена
- Экипировка всадника
 - ± Выездковая обувь
 - ± Перчатки
- Другое выездковое оснащение
 - ± Хлысты
 - ± Шпоры
- Средства поддержки положения тела
 - ± Ремни для контроля частей тела
 - ± Протезы
 - ± Фиксаторы

Использование вспомогательных средств (возможно исключение из правил для нестандартных случаев).

- Вспомогательные средства для компенсации сенсорных нарушений
 - Читающий схему помощник
 - Голосовой маркер
- Прочие средства.

ИСПОЛЬЗОВАНИЕ КОМПЕНСИРУЮЩИХ ВСПОМОГАТЕЛЬНЫХ СРЕДСТВ.

Приветствуется стремление всадников улучшать свои физические данные и пользоваться компенсирующими вспомогательными средствами только по необходимости.

Использование подходящих компенсирующих вспомогательных средств обсуждается с каждым всадником во время классификации и записывается в его классификационную карту PE.

Каждый всадник, выступающий на соревнованиях, обязан представить все компенсирующие вспомогательные средства, которые он использует в соревнованиях, для правильного их описания в его идентификационной карте (FEI PE ID card). Утверждение любых компенсирующих вспомогательных средств зависит от разрешения использования данного средства и/или его модификации или специальных вспомогательных средств в данном профиле и Уровне, а также от безопасного воздействия на лошадь, не нарушающего её благополучия.

Применение компенсирующих вспомогательных средств:

- Все шорные изделия и специальное снаряжение допускаются к использованию, если они соответствуют разрешённым Правилами по выездке FEI.
- Компенсирующие вспомогательные средства записываются в карту ID FEI PE спортсмена классификатором после установления ему функционального профиля и беседы с ним (или при необходимости с его тренером).
- Любое вспомогательное или адаптационное средство должно быть записано в карту ID FEI PE независимо от того, использует его спортсмен или нет. Если записанное вспомогательное средство не требуется спортсмену, он может его не использовать. Если вспомогательное средство не записано в карте спортсмена, ему запрещено его использовать.
- Использование или исключение любого оборудования, которое не представлено в правилах, должно быть документально обосновано медиками и утверждено Главным классификатором.
- Все всадники обязаны иметь при себе свои карты ID FEI PE на соревнованиях, и Главный стюард или Технический делегат может потребовать её показать в любое время.
- Судья, Главный стюард или Технический делегат могут проверить вспомогательные средства на любых мероприятиях и объявить их небезопасными для всадника или лошади.

Спортсмен никогда никоим образом не должен быть привязан к седлу или лошади. При падении с лошади ничто не должно его задерживать.

- Использование приспособлений (липучек или других подобных материалов), которые улучшают равновесие спортсменов, могут изменить его функциональный профиль. Спортсмен может быть переклассифицирован и, как следствие, переведён на другой Уровень. Спортсмен может выбирать: либо выступать в более высоком Уровне, либо не использовать такие приспособления.
- Липучки, крючки и прикрепляющие петли могут использоваться для улучшения посадки в седле. Общая площадь липучек или подобных материалов, используемых одним всадником, не должна превышать 50 кв см, и каждое такое соединение не должно быть более 3 x 6 см. Размеры липучек или подобных материалов в каждом таком соединении для каждой ноги не может быть в длину более 3см, а в ширину не более 6см; в целях безопасности рекомендуется размещать их в виде буквы V.

Примечание.

Перед использованием компенсирующих вспомогательных средств в национальных соревнованиях среди здоровых спортсмены должны согласовать их использование с их национальной федерацией.

ОПИСАНИЕ ОБЫЧНО ИСПОЛЪЗУЕМЫХ КОМПЕНСИРУЮЩИХ ВСПОМОГАТЕЛЬНЫХ СРЕДСТВ.

Таблица 1. Перечень обычно используемых компенсирующих вспомогательных средств.

СЕДЛО	СТРЕМЕНА	УЗДЕЧКА/ПОВОДЬЯ	ХЛЫСТЫ
<ul style="list-style-type: none"> • Поднятая передняя лука • Поднятая задняя лука • Жёсткая опора для руки • Мягкая опора для руки • Безопасная посадка • Коленный валик/блок • Бедренный валик/блок • Набитые ватой крылья седла 	<ul style="list-style-type: none"> • Резинки вокруг ноги и стремени • Закрытые стремена • Кожаные стремена, прикреплённые ремнём к подпруге • Стремена, прикреплённые ремнём к подпруге • Отсутствие стремян • Одно стремя 	<ul style="list-style-type: none"> • Повод с петлями • Соединённые ручкой поводья • Соединённые поводья • Петлевой повод • Раздельные поводья для двойного оголовья • Направляемый повод (повод, пропущенный через кольцо на седле) • Поводья, прикреплённые к стременам • Эластичные вставки в поводья 	<ul style="list-style-type: none"> • Один хлыст • Два хлыста • Ремешок, прикрепляющий хлыст к руке
ЭКИПИРОВКА ВСАДНИКА	ОСАНКА, ПОДДЕРЖКА ОСАНКИ И ФИКСАТОРЫ		ДРУГИЕ СРЕДСТВА
<ul style="list-style-type: none"> • Без перчаток • Без обуви • Видоизменённая обувь для верховой езды • Краги • Кожаные накладки на ноги • Ложные шпоры • Защитный жилет 	<ul style="list-style-type: none"> • Липучка вокруг бёдер и седла • Перевязь для левой или правой руки • Шейный воротник • Лангеты для лодыжек • Протезы • Фиксаторы запястий • Фиксатор спины • Фиксатор корпуса • Езда с одной рукой 		<ul style="list-style-type: none"> • Приветствие только головой • Голосовые маркёры • Чтение схемы • Чтение схемы языком жестов • Увеличенные буквы на манеже • Использование радиопереговорных устройств (для слабослышащих) • Голос

ОБОРУДОВАНИЕ СЁДЕЛ

1. СЁДЛА.

Необходимо использовать хорошо приспособленное, хорошо углублённое седло, удобное для всадника и для лошади. Например, выездковые, односторонние, ковбойские или английские сёдла. Во время остановки расстояние от любого поддерживающего средства на седле до корпуса всадника должно быть 3см. Любое адаптирующее приспособление на седле должно давать всаднику полную свободу на лошади. Если изменения касаются седла, они могут быть разрешены после осмотра.

Модификации.

- **Поднятая передняя и/или задняя лука седла.**

Это изменение помогает всадникам, у которых наблюдаются трудности с контролем равновесия. Глубина седла в середине должна быть не менее 12см при нажатии (имитация сидящего всадника).



Измерение глубины седла производится от средней точки седла до линии, соединяющей переднюю и заднюю луки седла.



Неправильно – задняя лука слишком высокая, выше 12см от места нажатия до наивысшей точки задней луки.



Адаптированное седло с поднятой задней лукой и безопасной посадкой (одним твёрдым держателем для руки).



Адаптированное седло с ограничителями для коленей.



Одностороннее седло.

- **Безопасная посадка.**

Безопасная посадка – это съёмное приспособление на сиденье седла для сохранения посадки спортсменам с нарушением чувствительности. (8428. 5.) Приспособления для безопасной посадки могут быть сделаны из кожи, овчины или синтетических материалов.



- **Держатель для руки.**

Держатель для руки – это приспособление, размещаемое спереди седла перед или над передней лукой и может быть сделано из мягкого материала, например, кожаный ремень. Также возможны конструкции из металла или древесины, покрытые чехлами.

Использование держателя для руки помогает всаднику держать равновесие. Держатель для руки не может быть выше 10см над передней лукой и не шире 30см (8428. 4. 2.).

Можно использовать шейный ремень вокруг шеи лошади. Скользящая ручка или ремень разрешены как держатели из мягких материалов для руки.



Седло с мягким держателем для руки перед передней лукой.



Седло с двумя жёсткими держателями для рук.



Седло с одним жёстким держателем для руки.

2. СТРЕМЕНА.

• Резинки.

Всадник может пользоваться резинками для фиксации ноги в стремени. Ширина и степень эластичности резинок не должна мешать всаднику свободно покинуть лошадь в случае падения. Другие материалы (например, липучки) также могут быть использованы (см. выше). Комбинация закрытых стремян и резинок разрешается использовать всаднику с плохим контролем бедра и нижней части ног.




Липучка для удержания ноги в стремяни.




Девонширский башмак и ступня удерживаются резинкой вокруг каблука.



Резинка удерживает ступню в стремяни.



Прикрепляющие резинки.



Прикрепляющие резинки.



Прикрепляющие резинки.

• **Закрытые стремена.**

К использованию разрешены следующие разновидности закрытых стремян: Девонширские башмаки, стремена Андерсона и сетчатые стремена. Те, кто носит обувь без каблука, должны использовать безопасные стремена. Если используются ковбойские или петлевые стремена, к ним должны быть прикреплены девонширский тип башмаков во избежание проскальзывания ноги в стремя.



Девонширские башмаки – закрытые стремена.



Открытые безопасные стремена.



Разновидность Девонширского башмака.

- **Соединение стремян или прикрепление стремян к подпруге.**

Для всадников с сильной слабостью ног или нарушением двигательных функций ног возможно использование липучек или тонких кожаных ремешков для крепления стремян к подпруге с целью улучшения контроля нижней части ног. Это вспомогательное средство для стабилизации нижней части ног для избежания произвольных взмахов ног и ударов по бокам лошади.



Стременной ремешок, привязанный к подпруге.



Стремя, прикрепленное к подпруге.

- **Езда со стременами и без стремян.**



Всадники со слабостью или нарушением функции ног, с сенсорными нарушениями при невозможности использовать безопасные стремяна могут использовать либо два стремяна, либо не использовать их вовсе. Одно стремя могут использовать только те всадники, которые едут на одностороннем седле или с одной ногой и без протеза.

3. УЗДЕЧКА И ПОВОД.

- **Двойное оголовье.**

Двойное оголовье разрешено во всех Уровнях и его применение не требует разрешения со стороны Технического делегата, Главного классификатора и членов судейской коллегии. При необходимости его неиспользование отмечается в FEI PE ID Card. Двойной повод с каждой стороны должен идти до руки или рук всадника или должен соединяться в один повод (раздвоенный повод) перед рукой всадника.



Двойное оголовье с раздвоенным поводом и петлевым поводом.



Двойное оголовье с раздвоенным поводом.


• **Поводья.**

Всадникам со слабостью или нарушениями в руках или кистях разрешаются различные модификации поводьев, в том числе петлевые, связанные, наращенные поводья или другими способами сделанные ручки на поводьях.

Основной контакт со ртом лошади может осуществляться через любой повод, идущий от любой части рта лошади. Поводья для ног разрешены только в том случае, если всадник не в состоянии контролировать повод кистями или руками.




Эластичная вставка в повод.



Повод, соединённый перемычкой. Для всадников, работающих одной рукой.

ПРИМЕРЫ ПОВОДЬЕВ С ПЕТЛЯМИ.





Rein Bow ® brand



- **Направляемый повод.**

Направляемый повод разрешён только спортсменам с короткими руками или с отсутствующими руками. Если повод не используется как обычно, он должен быть направлен по прямой линии ко рту лошади от точки контакта всадника с поводом. Для всадников с очень короткими руками повод может быть пропущен через кольца, прикрепленные перед седлом кожаными ремешками. Эти кольца не должны быть зафиксированы и должны удаляться.



- **Хлысты.**

При необходимости можно использовать один или два обычных хлыста, полной длиной каждого не более 120 см. Любое изменение обычных хлыстов должно быть разрешено Техническим делегатом, Главным стюардом или Судейской коллегией. Хлыст используется с одной или с обеих сторон. Хлысты могут использоваться как вспомогательное средство всадниками с недостаточным контролем ног и хорошим контролем рук. При приветствии всадник должен взять хлысты в одну руку либо приветствовать только головой. Хлысты могут быть прикреплены к перчаткам или к другой одежде таким образом, чтобы всадник мог легко от них освободиться.



Хлыст, прикрепленный липучкой.

ЭКИПИРОВКА ВСАДНИКА.

Обувь. Разрешается использование однотонных чёрных или коричневых полусапожек из гладкой кожи. Если всаднику с нарушениями не разрешается носить сапоги/ботинки с каблуками (в случае сенсорных нарушений и деформаций) и всадник использует стремена, то должны использоваться одобренные FEI стремена. Обувь может быть изменена таким образом, чтобы облегчить её надевание и снятие.

Перчатки. По возможности необходимо надевать перчатки. При необходимости они могут быть изменены под спортсмена. Спортсмен может не надевать перчатки.

Шлемы. При нахождении на лошади спортсмен должен быть в соответствующем головном уборе. Он должен соответствовать международным стандартам безопасности (например, ASTM/SEI для конного спорта) и иметь хорошо подогнанный подбородочный ремень с тремя или четырьмя точками крепления. В случае наличия козырёк должен быть мягким и гибким. Когда всадник находится на лошади, его подбородочный ремень должен быть всё время застёгнут, а во время приветствия или церемонии награждения на лошадях его головной убор не снимается.

Повязка на глаза. Всадники с профилем 36 (слепые), выступающие в Уровне III, должны носить на глазах одобренные FEI повязки на глаза, очки с затемнёнными стёклами или очки для плавания с затемнёнными стёклами во время тренировок на соревнованиях и во время выступлений. Они могут быть проверены классификатором или другим официальным лицом FEI сразу же при выезде спортсмена из манежа после выступления. Если всадник не носит повязку, он должен соревноваться по IV Уровню.

Шпоры. Шпоры не являются обязательными в соревнованиях FEI PE, если они не являются объектом официального рассмотрения Техническим делегатом, Главным стюардом, Главным классификатором или членами Судейской коллегии. Шпоры можно не рассматривать как компенсирующее средство, если не оговорено другое. Разрешены металлические шпоры с пластиковыми шариками (импульсные шпоры), как и ложные шпоры без шенкеля. Спортсмены, которые не могут контролировать движения своих ног, должны иметь запись о разрешении шпор в своей карте ID FEI PE.

ОСАНКА, ПОДДЕРЖКА ОСАНКИ И ФИКСАТОРЫ.

Спортсмен может выбирать, будет ли он выступать с протезами или фиксаторами или без них.

- Средства поддержки корпуса могут использоваться, если это необходимо по медицинским показаниям (с разрешения врача). Это должно быть записано в карте ID FEI PE.
- Перевязь для руки может использоваться, если спортсмен не в состоянии использовать руку или не контролирует её движения. Рука должна быть привязана ремнём к туловищу или используется перевязь.



- Всадники с поражением рук могут управлять одной рукой, используя повод с перемычкой.
- Защитный жилет может надеваться как под, так и на редингот, но он не является компенсирующим вспомогательным средством.



Надувной защитный жилет.



Защитный жилет с открытыми боками.

ДРУГИЕ КОМПЕНСИРУЮЩИЕ ВСПОМОГАТЕЛЬНЫЕ СРЕДСТВА (должны указываться в карте FEI PE ID).

Приветствие только головой. На соревнованиях FEI PE обязательно снимать головной убор во время приветствия, должен сохраняться постоянный контакт с поводом. В случае необходимости всадник может приветствовать только головой.

Использование голоса. Всадники Уровней III и IV не могут использовать голос во время выступления, если это не указано в их картах FEI PE ID как компенсирующее средство. Всадники Уровней Ia, Ib и II и всадники с профилем 36 (полностью слепые) могут использовать свой голос как вспомогательное средство, когда они едут в своём Уровне, но негромко.

Чтение схемы. Спортсмены с интеллектуальными нарушениями (профиль 39), нарушениями зрения (профиль 36) и неврологическими расстройствами, ведущими к потере памяти, могут использовать чтение схемы. Заявка с необходимой подтверждающей документацией должна быть подана Главному классификатору PE с согласием помощника, читающего схему. Схема читается либо на английском, либо на родном языке спортсмена.

Голосовые маркёры. Разрешено пользоваться спортсменам с нарушением зрения для определения своего местонахождения в манеже. Голосовые маркёры могут произносить только названия букв, около которых стоят. Возможно также использование искусственного звука или усовершенствованных визуальных сигналов. Спортсмен должен позаботиться об обеспечении себя голосовыми маркёрами или устройствами.

Радиосвязь. Спортсмены, классифицированные по указанным выше профилям, имеющие также полное или частичное поражение слуха, могут использовать язык жестов или

радиосвязь. При необходимости может использоваться для чтения схемы во время выступления, если это возможно.

FEI PE ID CARD (Идентификационная карта Паралимпийского конного спорта Международной федерации конного спорта).

Для участия в соревнованиях FEI PE спортсмены должны иметь с собой действующую карту ID, которая предъявляется по требованию официальным лицам FEI.

Содержание карты:

<p>ФИО Гражданство Номер Пол Дата рождения Международный функциональный профиль Уровень в конноспортивных соревнованиях Дата классификации Компенсирующие вспомогательные средства (Все компенсирующие вспомогательные средства, которые разрешены и могут быть использованы, должны указываться в карте). Действительна до (Обновляется каждые 5 лет).</p>

Карта заполняется и подписывается Главным классификатором.

Для получения или обновления карты обращайтесь:

Mrs. Lynn Lawford E-mail kplclawford@hotmail.com

Address: Pencraig
Pontfadog
Llangollen
Wrexham Wales UK
LL207AU.

Карта FEI PE ID выдаётся только спортсменам со статусом международной классификации и может использоваться на соревнованиях, проходящих по правилам FEI.

Обычно Национальные федерации разрешают использование карт FEI PE ID в соревнованиях, проводящихся по национальным правилам. Однако, она не всегда применима в случае использования национальной системы. Следовательно, спортсмену необходимо обращаться в свою Национальную федерацию по вопросам использования карты FEI PE ID на соревнованиях, проводящихся по национальным правилам.